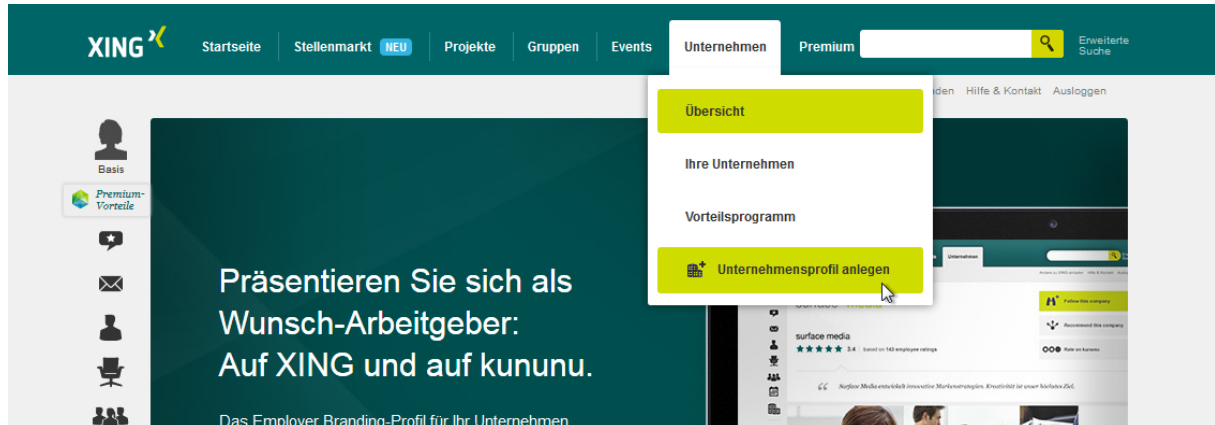


## ERSTELLEN EINES UNTERNEHMENSPROFILS BEI XING

1. WÄHLEN SIE DEN MENÜPUNKT „UNTERNEHMENSPROFIL ANLEGEN“ UNTERHALB DES MENÜPUNKTES „UNTERNEHMEN“



2. SCROLLEN SIE AUF DIESER SEITE GANZ NACH UNTEN UND KLIKEN SIE AUF „GRATISPROFIL ANLEGEN“

### Für Minimalisten: Das Gratisprofil

Steht Ihnen derzeit kein Budget für Employer Branding zur Verfügung? Dann können Sie auf XING zunächst ein **Gratisprofil** anlegen, das einige der Grundfunktionen des Employer Branding-Profiles bietet.

Gratisprofil anlegen

Alle Vorteile auf einen Blick

3. ÜBERPRÜFEN SIE DIE NUN GEZEIGTEN ANGABEN.

A screenshot of the XING 'Unternehmensprofil anlegen' form. The form is titled 'Unternehmensprofil anlegen' and shows the following details:

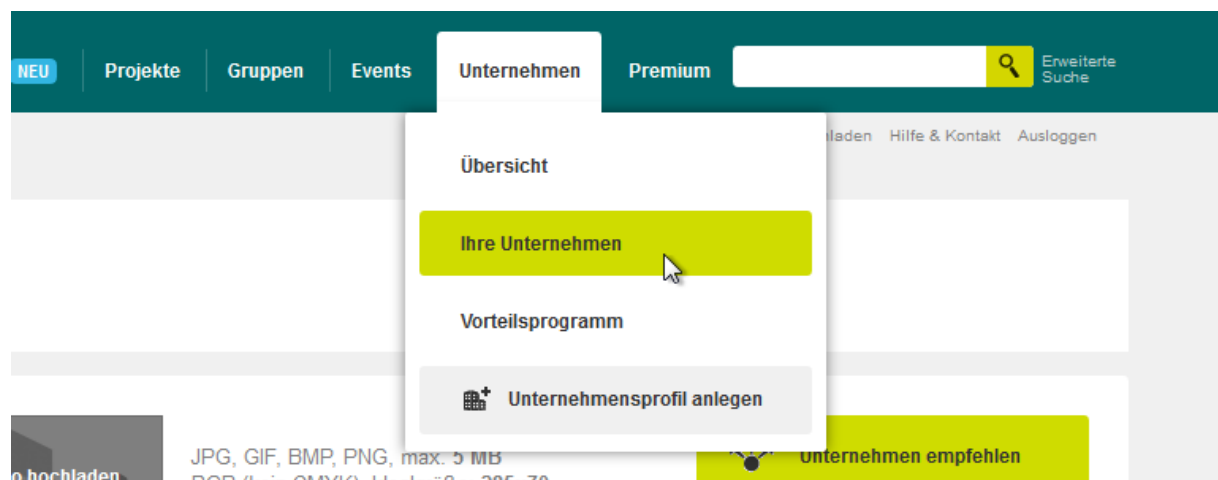
- Gewähltes Produkt:** Unternehmensprofil BASIS
- Preis:** Kostenlos
- Unternehmen (Name des Profils):** [Redacted]
- AGB:**  Ich bin zur Buchung des Unternehmensprofils berechtigt und akzeptiere die AGB für XING Unternehmensprofile.

At the bottom right, there are two buttons: 'Abbrechen' and 'Bestellen'.

4. DAS UNTERNEHMENSPROFIL WIRD NUN ANGELEGT. NACH CA. 48 STUNDEN KANN DAS PROFIL BEARBEITET UND INDIVIDUELL ANGEPASST WERDEN.

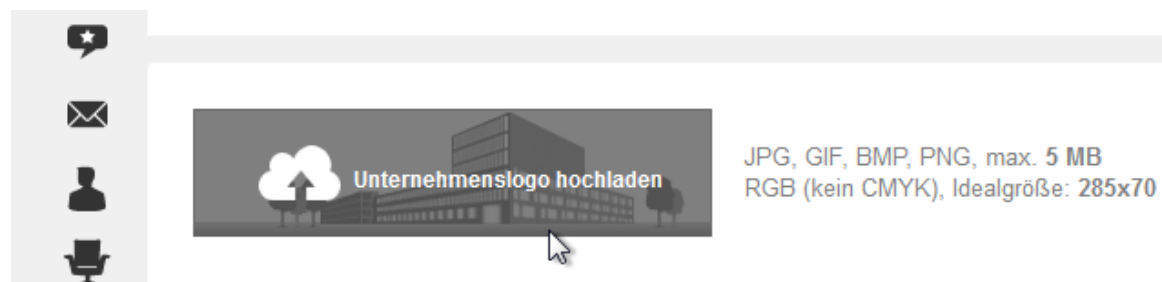


5. IST DAS UNTERNEHMENSPROFIL ANGELEGT KANN ES NUN ANGEPASST WERDEN. GEHEN SIE HIERZU IN DER XING NAVIGATION AUF UNTERNEHMEN – IHRE UNTERNEHMEN UND WÄHLEN SIE IHR UNTERNEHMEN AUS.



Nun können alle wichtigen Anpassungen gemacht werden.

6. UNTERNEHMENSLOGO HOCHLADEN  
HIERZU BITTE DEN PASSENDEN PUNKT ANKLICKEN UND EIN LOGO AUSWÄHLEN.  
BITTE DABEI AUF DIE ANGEGEBENE BESCHREIBUNG DES DATEIFORMATES ACHTEN.



7. NUN KANN DIE WEITERE BESCHREIBUNG DES UNTERNEHMENS VORGENOMMEN WERDEN.

HIERZU KLICKEN SIE EINFACH AUF DEN ENTSPRECHENDEN PUNKT. SO KÖNNEN DIE TEXTE / INFORMATIONEN ANGEPASST WERDEN.

The screenshot displays a navigation bar with the following items: 'Über uns' (highlighted with a blue underline), 'Neuigkeiten', 'Mitarbeiter (3)', and 'Jobs (0)'. Below the navigation bar, there are two main sections:

- Über uns:** Contains a dashed box with a green plus icon and the text: 'Stellen Sie sich vor! Hier beschreiben Sie Ihr Unternehmen: Was bieten Sie Ihren Kunden? Welche Unternehmensvision und -mission haben Sie? Warum arbeiten Mitarbeiter gerne bei Ihnen?'.
- Steckbrief:** Contains a dashed box with an 'Aa' icon and the text: 'Unternehmensdaten hinzufügen Geben Sie hier Zahlen und Daten zu Ihrem Unternehmen an.'

Below these sections, the text 'XING empfiehlt folgende Unternehmen:' is visible.

8. NACH DEM HINZUFÜGEN ALLER DATEN IST DAS ANLEGEN DES UNTERNEHMENSPROFILS ABGESCHLOSSEN.